



ИНСТРУКЦИЯ ПО ПРОХОЖДЕНИЮ ЭЛЕКТРОННОГО ТЕСТИРОВАНИЯ

Уважаемые слушатели!

Просим внимательно ознакомиться с настоящей инструкцией по работе с системой электронного тестирования Indigo.

1. Для запуска программы для прохождения электронного тестирования необходимо в соответствующем окне ввести свой **логин** и **пароль** для входа в систему и нажать на кнопку **Войти**.

Санкт-Петербургский
Центр Последипломного Образования
работников со средним медицинским и
фармацевтическим образованием ФМБА России

Авторизация Регистрация

Авторизация пользователя

Логин/ФИО

Пароль

Вы впервые здесь? [Зарегистрируйтесь](#)

Войти

2. Откроется страница системы электронного тестирования, на которой пользователь может видеть **доступные тесты**.
3. Выбрать нужный тест, щелкнув по нему левой кнопкой мыши, и нажать кнопку **Запустить тестирование**.

Санкт-Петербургский
Центр Последипломного Образования
работников со средним медицинским и
фармацевтическим образованием ФМБА России

7 февраля 2014, пятница
Test Test Test (test1)

Доступные тесты Журнал результатов Профиль Выход

Показать 25 тестов Поиск:

№	Название	Категория	Составитель	Прохождений
1	Обучающее тестирование "СД в терапии"	Сестринское дело в терапии	-	0
2	Тест для отработки навыка работы с заданиями	Все тесты	-	0
Описание Тестирование для отработки навыков с программой				Запустить тестирование
3	Сестринское дело в терапии	Сестринское дело в терапии	-	0

4. Откроется новая страница, на которой будет выведено обращение к пользователю. Ознакомившись, необходимо нажать кнопку **Начать тестирование**.

Санкт-Петербургский
Центр Последипломного Образования
работников со средним медицинским и
фармацевтическим образованием ФМБА России

7 февраля 2014, пятница
Test Test Test (test1)

Тест для отработки навыка работы с заданиями

Уважаемы слушатели!

Перед прохождением тестирования для отработки навыков работы с заданиями просим внимательно ознакомиться с инструкцией по работе в системе электронного тестирования.

Время на прохождение обучающего тестирования **10 минут**.

В вопросах где требуется вписать ответ с клавиатуры проверьте правильность написания.

Начать тестирование



5. Таким образом, пользователь переходит к первому вопросу.
6. В правом верхнем углу окна указывается текущая дата прохождения тестирования, Ф.И.О. пользователя. Строкой ниже – номер текущего вопроса из общего числа тестовых заданий. В центре окна вопрос и варианты ответов. Внизу расположены кнопки **Проверить** (в обучающем режиме позволяет проверить правильность ответа), **Далее** (переход к следующему вопросу) и время в виде обратного отчета.

Санкт-Петербургский
Центр Последипломного Образования
работников со средним медицинским и
фармацевтическим образованием ФМБА России

7 февраля 2014, пятница
Test Test Test (test1)
Вопрос №1 из 5

Тест для отработки навыка работы с заданиями

КОМПЛЕКС МЕРОПРИЯТИЙ, НАПРАВЛЕННЫХ НА УНИЧТОЖЕНИЕ МИКРОБОВ В РАНЕ, ПАТОЛОГИЧЕСКОМ ОБРАЗОВАНИИ ИЛИ ОРГАНИЗМЕ В ЦЕЛОМ – ЭТО

дезинфекция
 асептика
 антисептика

Закончить 09:53 Проверить Далее

7. В тестирование присутствуют задания следующего типа:

- **Выбор одного варианта ответа**

Необходимо из предложенного числа ответов выбрать только один правильный. Обозначается такой тип задания круглым переключателем. Для выбора правильного ответа необходимо щелкнуть левой кнопкой мыши напротив выбранного ответа. Если требуется изменить вариант ответа, то щелкнуть левой кнопкой мыши по другому варианту.

КОМПЛЕКС МЕРОПРИЯТИЙ, НАПРАВЛЕННЫХ НА УНИЧТОЖЕНИЕ МИКРОБОВ В РАНЕ, ПАТОЛОГИЧЕСКОМ ОБРАЗОВАНИИ ИЛИ ОРГАНИЗМЕ В ЦЕЛОМ

дезинфекция
 асептика
 антисептика

- **Выбор нескольких вариантов ответа**

Необходимо из предложенного числа ответов выбрать два или более правильных. Обозначается такой тип задания квадратным переключателем. Для выбора правильного ответа необходимо щелкнуть левой кнопкой мыши напротив всех верных ответов. Если необходимо убрать поставленную «галочку», то в строке нужного ответа щелкнуть левой кнопкой мыши.

К МЕТОДАМ ФИЗИЧЕСКОЙ АНТИСЕПТИКИ ОТНОСИТСЯ ИСПОЛЬЗОВАНИЕ

ультразвука
 некрэктомии
 лучей лазера
 электрофореза
 дренирования

- **Ввод ответа с клавиатуры**



В данном типе вопроса ответ вводится с клавиатуры в пустое поле. Для этого необходимо в поле под вопросом щелкнуть левой кнопкой мыши (чтобы установить текстовый курсор в поле) и ввести с клавиатуры на правильный ответ. Ответ вводится строчными буквами в нужном падеже, если ответ состоит из нескольких слов, то они отделяются друг от друга одним пробелом, если требуется ввести фамилию автора, то она вводится с заглавной буквы без инициалов. Убедитесь в правильности написания слов!

ДЛЯ ВЕДЕНИЯ ПАЦИЕНТОВ ХИРУРГИЧЕСКОГО ПРОФИЛЯ БЫЛА РАЗРАБОТАНА
КОНЦЕПТУАЛЬНАЯ КОНСЕРВАТИВНАЯ МОДЕЛЬ СЕСТРИНСКОГО ДЕЛА,
АВТОРОМ КОТОРОЙ ЯВЛЯЕТСЯ

Левин

• Установка соответствия

Данный тип вопроса требует установить соответствие между двумя столбцами в таблице. Первый столбец – фиксированный и для его данных выбирается соответствие из второго столбца. Для этого необходимо щелкнуть левой кнопкой мыши по треугольнику в нужной строке второго столбца и выбрать из открывшегося списка верный ответ. Необходимо заполнить все поля второго столбца таблицы!

УСТАНОВИТЬ СООТВЕТСТВИЕ МЕЖДУ КОНЦЕПТУАЛЬНОЙ МОДЕЛЮ СЕСТРИНСКОГО ДЕЛА ПО АВТОРУ И ТИПОМ ВЗАИМООТНОШЕНИЙ МЕЖДУ ПАЦИЕНТОМ И МЕДСЕСТРОЙ

Концептуальная модель сестринского дела по автору	Тип взаимоотношений между пациентом и медсестрой
А. Хендерсон	выберите ответ
Б. Орландо	выберите ответ
В. Джонсон	выберите ответ
Г. Кинг	выберите ответ

УСТАНОВИТЬ СООТВЕТСТВИЕ МЕЖДУ КОНЦЕПТУАЛЬНОЙ МОДЕЛЮ СЕСТРИНСКОГО ДЕЛА ПО АВТОРУ И ТИПОМ ВЗАИМООТНОШЕНИЙ МЕЖДУ ПАЦИЕНТОМ И МЕДСЕСТРОЙ

Концептуальная модель сестринского дела по автору	Тип взаимоотношений между пациентом и медсестрой
А. Хендерсон	выберите ответ
Б. Орландо	выберите ответ
В. Джонсон	равного сотрудничества патерналистский
Г. Кинг	выберите ответ

• Расстановка в нужном порядке

В данном типе вопроса необходимо установить правильную последовательность. Для этого нужно навести указатель мыши на предложенный вариант ответа (указатель примет вид двусторонней вертикальной стрелки), нажать на левую кнопку, и, не отпуская ее, переместить строку вверх или вниз на нужную позицию. Отпустить левую кнопку мыши и повторить те же самые действия с другими вариантами ответов. Убедитесь, что последовательность выстроена на ваш взгляд верно!

ПОСЛЕДОВАТЕЛЬНОСТЬ ПРОВЕДЕНИЯ СЕРДЕЧНО-ЛЕГОЧНОЙ РЕАНИМАЦИИ
ВЗРОСЛОМУ ПОСТРАДАВШЕМУ

1. компрессии грудной клетки
2. восстановление проходимости дыхательных путей
3. искусственная вентиляция легких

8. Ответив на последний вопрос нажать кнопку **Закончить**. Если в ходе ответов были пропущены вопросы, то они появляются в конце теста. После того как все тестовые задания пройдены, кнопка **Далее** отключается.

Санкт-Петербургский
Центр Последипломного Образования
работников со средним медицинским и
фармацевтическим образованием ФМБА России

7 февраля 2014, пятница
Test, Test, Test (test1)

Тест для отработки навыка работы с заданиями

Вопрос №5 из 5

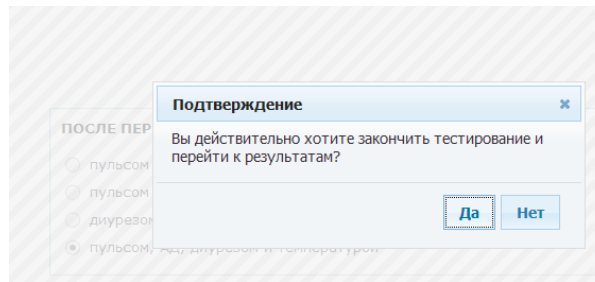
УСТАНОВИТЬ СООТВЕТСТВИЕ МЕЖДУ КОНЦЕПТУАЛЬНОЙ МОДЕЛЮ СЕСТРИНСКОГО ДЕЛА ПО АВТОРУ И ТИПОМ ВЗАИМООТНОШЕНИЙ МЕЖДУ ПАЦИЕНТОМ И МЕДСЕСТРОЙ

Концептуальная модель сестринского дела по автору	Тип взаимоотношений между пациентом и медсестрой
А. Хендерсон	патерналистский
Б. Орландо	патерналистский
В. Джонсон	равного сотрудничества
Г. Кинг	равного сотрудничества

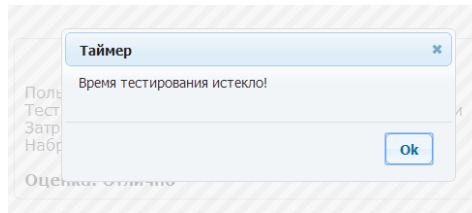
Закончить 05:50 Проверить Далее



9. После нажатия на кнопку **Закончить** появится диалоговое окно **Подтверждение**. Нажмите **Да** для завершения тестирования. Если вы случайно нажали на кнопку **Закончить**, то нажмите **Нет**, чтобы вернуться к вопросам.

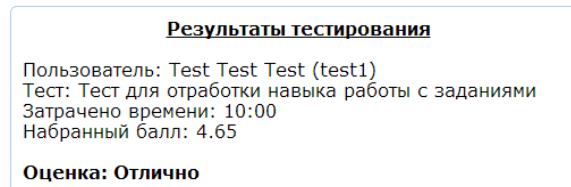


10. Если время прохождения тестирования истекло, то появится сообщение «Время тестирования завешено».

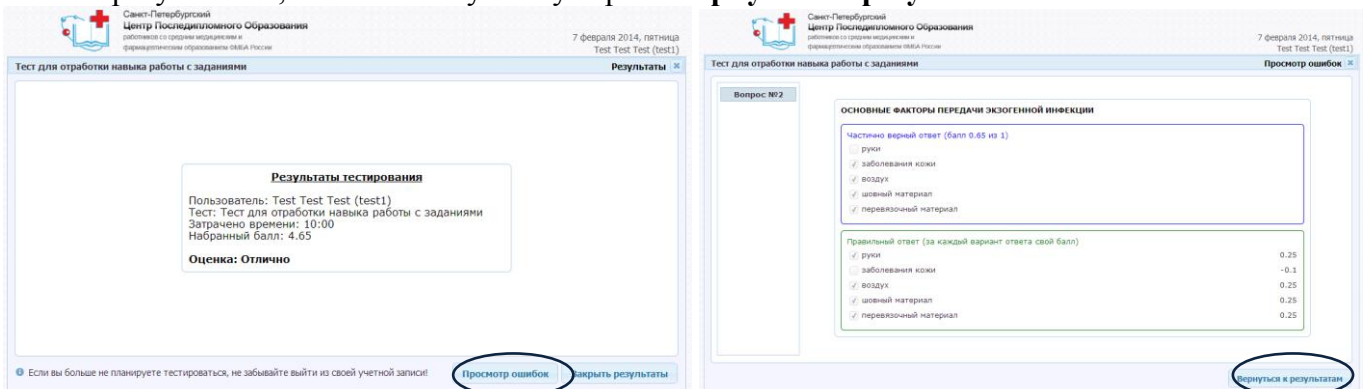


11. На странице **Результаты** пользователь может видеть результаты прохождения тестирования с указанием затраченного времени и набранных баллов. В соответствии со шкалой набранных баллов выставляется оценка:

- Неудовлетворительно – до 55%
- Удовлетворительно – от 56% до 70%
- Хорошо – от 71% до 85%
- Отлично – от 86% до 100%



12. Для просмотра допущенных ошибок необходимо внизу окна нажать на кнопку **Просмотр ошибок**. В открывшемся окне слева указываются номера вопросов, в которых допущены ошибки, в центре сам вопрос: сверху ответы пользователя, ниже – верные ответы. С этого окна можно вернуться снова к результатам, нажав кнопку внизу экрана **Вернуться к результатам**.



13. Вернувшись в первоначальное окно для прохождения электронного тестирования, на вкладке **Журнал результатов** пользователь может просмотреть список пройденных тестов с указанием даты и результата.



Санкт-Петербургский
Центр Последипломного Образования
работников со средним медицинским и
фармацевтическим образованием ФМБА России

7 февраля 2014, пятница
Test Test Test (test1)

Доступные тесты **Журнал результатов** Профиль Выход

Показать 25 результатов Поиск:

№	Название	Дата и время	Статус	Результат
1	Тест для отработки навыка работы с заданиями	07.02.14 13:31	Завершено	Отлично
2	Тест для отработки навыка работы с заданиями	07.02.14 13:29	Завершено	Хорошо

14. По завершении работы с программой Indigo необходимо нажать вкладку **Выход**, чтобы выйти из системы.

Санкт-Петербургский
Центр Последипломного Образования
работников со средним медицинским и
фармацевтическим образованием ФМБА России

7 февраля 2014, пятница
Test Test Test (test1)

Доступные тесты Журнал результатов Профиль **Выход**

Показать 25 результатов Поиск:

№	Название	Дата и время	Статус	Результат
1	Тест для отработки навыка работы с заданиями	07.02.14 13:31	Завершено	Отлично
2	Тест для отработки навыка работы с заданиями	07.02.14 13:29	Завершено	Хорошо

Желаем успешного прохождения электронного тестирования!